

# Welkom op school!



## WELKOM!

Neem deze brochure even door, hierin staat extra klasinfo.  
Voor meer details kan je steeds terecht op de schoolwebsite en/of schoolreglement.



basisschool  
**Hemelsdaele**

# Mijn klas!



Kiekeboe! Ik ben Jules, een klasgenoot van je kind. Samen gaan we verschillende avonturen beleven in de peuterklas.

Hallo! Ik ben juf Julie, samen met jullie kleuter ga ik dit jaar op ontdekking. Een grote stap in het leven van jullie kindje.



In de klas gaan we aan de slag met al onze zintuigen, zo leren we het best. Samen zullen we spelen, experimenteren en vooral genieten van het "samenzijn" in ons rode klasje.

# Meenemen eerste schooldag



Een praktische schooltas die jullie kleuter makkelijk op de rug kan dragen.



Reservekledij voor in de linnenzak aan onze eigen kapstok. 2 broekjes, 3 slips, 1 paar kousen, 1 trui en 1 t-shirt.

Gelieve dit regelmatig te controleren en aan te vullen.



Voor de kinderen die nog niet zindelijk zijn, graag een voorraad luiers met klevers voorzien. (geen luiembroekjes!)

Samen werken we aan zindelijkheid!





Foto van het gezin/huisdieren voor aan onze familie-muur.



Kinderen die naar het slaapklasje gaan, brengen een extra knuffel en fopspeen mee. Deze blijven in hun persoonlijk bedje. Indien nodig 4 luiers/week.

# Elke dag in de boekentas



Een hap-klaar stukje fruit. Het fruit is klaar om te eten en zit in een herbruikbaar doosje.



Op maandag een herbruikbare drinkfles om water te drinken in de klas. Op vrijdag gaat de fles mee naar huis.



Voor het middagmaal is er keuze tussen een warme maaltijd of eigen boterhammen van thuis.



Je kan kiezen voor een koek-abonnement of een gezonde koek van thuis. De koek breng je mee in een herbruikbaar doosje. Geen koek op woensdag en vrijdag.

# Goed om te weten




Staat er op de kledij '0-1KK' geschreven? Dan is dit reserve-kledij van de klas. Gelieve deze te wassen en zo snel mogelijk terug te brengen.



Communicatie gebeurt via Questi.

Nieuwsbrieven, mails, ..., ze worden met jou gedeeld op dit platform. Je ontvangt een link om het platform te activeren. Controleer je SPAM-inbox ook!



Af en toe vind je een plastieken enveloppe-mapje in de boekentas. Hierin kan een snelle briefwisseling gebeuren. Gelieve het mapje steeds terug mee te geven naar school.



Je kan een koek-abonnement kopen voor €35 per jaar. Je hoeft dan geen koek in de boekentas te voorzien. Je krijgt hier nog een info-brief van.




De maaltijden kunnen iedere dag doorgegeven worden aan de klasleerkracht. De warme maaltijden worden maandelijks gefactureerd.



Je mag een slabbetje meegeven voor bij de warme maaltijden. Zo houden we de kleren proper tijdens het eten. Gelieve een naam te voorzien.



De opvang gebeurt aan de hand van een stempelkaart. Als deze vol is wordt er een factuur opgemaakt.



Op woensdag is er opvang van 12u tot 16u. Er is mogelijkheid tot een warme maaltijd of eigen lunchpakket. Na 16u kan er worden aangesloten bij ons internaat voor opvang tot 20u.



Je kind krijgt zijn/haar eigen fluohesje. Deze doen we elke dag aan, om naar school te komen en om naar huis te gaan. Zo zijn we goed zichtbaar in het verkeer.  
(Verplicht van herfst- tot paasvakantie)



Voor onze allerkleinsten is er een slaapklasje. De peuters kunnen na het middageten een dutje doen. Het slaapklasje wordt begeleid door onze vaste opvang-juf.



Hieronder vind je de schooluren en de uren van de opvang.

	Maandag	Dinsdag	Woensdag	Donderdag	Vrijdag
Voorschoolse opvang	Betalende opvang 7u30-8u00	Opvang vanaf 7u Mogelijkheid tot ontbijt	Opvang vanaf 7u Mogelijkheid tot ontbijt	Opvang vanaf 7u Mogelijkheid tot ontbijt	Opvang vanaf 7u Mogelijkheid tot ontbijt
Lessen	8u55-11u40	8u30-11u40	8u30-11u40	8u30-11u40	8u30-11u40
Betalende opvang	11u40-13u00	11u40-13u00	12u-16u Mogelijkheid tot warme maaltijd	11u40-13u00	11u40-13u00
Lessen	13u00-15u45	13u00-15u45		13u00-15u45	13u00-14u55
Betalende opvang	16u15-20u Mogelijkheid tot broodmaaltijd	16u15-20u Mogelijkheid tot broodmaaltijd	16u-20u Mogelijkheid tot broodmaaltijd	16u15-20u Mogelijkheid tot broodmaaltijd	15u30-17u30

# Brengen en ophalen

## Brengen

De eerste week mogen mama/papa mee tot aan de klasdeur wandelen. Samen met je kindje hang je de jas aan de kapstok en doen jullie de fruit- en koekjes-doos in de juiste bak.

Vervolgens nog een laatste dikke knuffel en zoen om vlot binnen in de klas te komen. We houden dit moment kort, zo blijven de traantjes ook beperkt. Dan kan het spelen in de klas beginnen!

Om 8:30 gaat de bel. De kinderen komen naar de klasdeur onder begeleiding door de juffen van de opvang. Ouders mogen mee tot aan de deur. De klasjuf wacht de kinderen op in de gang en helpt hen met het leeg maken van de boekentas.

We nemen afscheid van mama/papa aan het houten poortje of buiten aan de deur van onze gang.

Om 8:35 sluit de poort. Wees op tijd!



# Ophalen

Om 15:45 gaat de poort open. Wij wachten, vol ongeduld, op de komst van mama/papa in de klas. Jullie mogen je kleuter afhalen aan de grote grijze deur van onze klas.

Vanaf 15:55 stappen samen we naar de opvang. Onze boekentas kan je vinden binnen in de refter. Onze jas hangt in het rekje waar Jules op staat.

Vanaf 16:15 is de opvang betalend.

Neem een kijkje op de schoolwebsite voor alle onze voor- en naschoolse opvangmogelijkheden.



# Zindelijkheid

## onze pampers gaan uit!

2,5 jaar is een ideale leeftijd om te starten met de zindelijkheidstraining. Misschien ben je er ook volop mee bezig. Super!

Een samenwerking tussen klas en thuis is noodzakelijk om dit een succesverhaal te laten worden.

Plaats je kindje regelmatig op het potje in blote billen, broek en onderbroek tot aan de enkel naar beneden. Doe dit op verschillende momenten zoals voor en na eten, voor en na het slapen, om het half uur ... Probeer deze momenten vast te houden voor een goede structuur.

Er zullen momenten zijn dat er niets in het potje is, dit zal zeker vaak gebeuren bij de start van de training. Belangrijk is om vol te houden. Peuters die gestart zijn op school moeten nu echt ook thuis regelmatig op het potje gaan. Nu is jullie kindje rijp om te trainen en te oefenen. Het is geen kwestie meer van afwachten tot wanneer je kindje er rijp voor is.

Als er iets in het potje gedaan wordt, dan mag je oprecht trots en fier zijn. Een groot applaus, vreugdedansje, liedje zingen, knuffelmomentje...

Zorg voor comfortabele kledij. Jumpsuit, tuinbroek,..., zijn heel cool, maar niet gemakkelijk om zelf te manipuleren bij een toiletbezoek. We geven de voorkeur aan rokken, jogging-broeken, legging,... iets wat makkelijk aan en uit gaat wanneer de nood het hoogst is. Body's zijn niet makkelijk om zelf naar het toilet te kunnen gaan.



Komt je kindje met een luier naar de klas? Doe dan een onderbroek over de luier aan. Zo houden we de toilet-moment vlot.

Samen werken we eraan, thuis EN op school. "Ze zien en leren het van de kindjes op school" is dus fout.

Oefenen, oefenen, oefenen en volhouden!

Succes!



# Hiep hiep hoera!

Verjaardagen worden ook in de klas gevierd. Spreek samen met de klasjuf een gepast moment af.

Elke verjaardag wordt in de klas gevierd. Een traktatie is zeker geen verplichting.

Snoep, goodiebags, chocolade,..., zijn niet toegelaten.

Een zelfgemaakt cake, hotel-cake, fruitsalade,..., hebben onze voorkeur.

We dansen op de tafels en zingen zo luid we kunnen! Het is feest in onze klas!



# Traktatie

De jarige mag trakteren.

Dit is volledig vrijblijvend en niet verplicht.

Hieronder een aantal afspraken:



Stukje fruit



Koekje



Drankje

sap, chocomelk,  
Fristi)



Snoep, chocolade



Simpele cake



Donuts en ander gebak



Speelgoed

